

**Procedura bezpieczeństwa na terenie żłobka, przedszkoli  
i oddziałów przedszkolnych w czasie pandemii wirusa  
COVID-19 obowiązująca od 12.05.2020 r.  
na terenie Gminy Leżajsk**

**I. Kryteria przyjęcia**

1. W pierwszej kolejności z przedszkola powinny skorzystać te dzieci, których rodzice nie mają możliwości pogodzenia pracy z opieką w domu.
2. Pierwszeństwo mają dzieci pracowników systemu ochrony zdrowia, służb mundurowych, pracowników handlu i przedsiębiorstw produkcyjnych, realizujący zadania związane z zapobieganiem, przeciwdziałaniem i zwalczaniem COVID-19.
3. Do podmiotu może uczęszczać wyłącznie dziecko zdrowe, bez objawów chorobowych sugerujących chorobę zakaźną.
4. Dzieci do podmiotu są przyprowadzane/odbierane przez osoby zdrowe.
5. Jeżeli w domu przebywa osoba na kwarantannie lub w izolacji w warunkach domowych nie wolno przyprowadzić dziecka do podmiotu.
6. Ze względu na sytuację epidemiczną grupa przedszkolna będzie mogła liczyć tylko 12 dzieci. Minimalna przestrzeń do wypoczynku i zabawy dla dzieci w sali nie może być mniejsza niż 4 m<sup>2</sup> na jedno dziecko oraz każdego opiekuna.

**II. Postępowanie przyprowadzania i odbioru dziecka**

1. Dzieci mogą być przyprowadzane/odprowadzane wyłącznie przez osoby zdrowe.
2. Przed wejściem do placówki pracownicy przedszkola dokonają pomiaru temperatury dziecka oraz opiekuna, który przyprowadza dziecko.
3. Rodzice i opiekunowie przyprowadzający/odprowadzający dzieci do/z podmiotu mają zachować dystans społeczny w odniesieniu do pracowników jak i innych dzieci i ich rodziców wynoszący min 2 m.
4. Rodzice mogą wchodzić z dziećmi wyłącznie do przestrzeni wspólnej podmiotu z zachowaniem zasady 1 rodzic z dzieckiem lub w odstępie do kolejnego rodzica z dzieckiem 2 m, przy czym należy rygorystycznie przestrzegać wszelkich środków

ostrości (m.in. osłona ust i nosa, rękawiczki jednorazowe lub dezynfekcja na dłoniach).

5. Przed wejściem do placówki obowiązują dezynfekcja rąk.
6. Należy ograniczyć przebywanie osób trzecich w placówce do niezbędnego minimum, z zachowaniem wszelkich środków ostrożności (m.in. osłona ust i nosa, rękawiczki jednorazowe lub dezynfekcja rąk, tylko osoby zdrowe)

### **III. Organizacja opieki w oddziale**

1. W zajęcia opiekuńcze nie będą zaangażowani pracownicy i personel powyżej 60 roku życia lub z istotnymi problemami zdrowotnymi.
2. Jedna grupa dzieci powinna przebywać w wyznaczonej i stałej sali (zalecenia dotyczące spożywania posiłków)
3. Do grupy przyporządkowani są ci sami opiekunowie, w miarę możliwości unika się rotacji nauczycieli w trakcie opieki nad dziećmi.
4. Minimalna przestrzeń wypoczynku, zabawy i zajęć dla dzieci w Sali nie może być mniejsza niż 4 m<sup>2</sup> na dziecko i każdego opiekuna
5. W sali, w której przebywa grupa należy usunąć przedmioty i sprzęty, których nie można skutecznie uprać lub dezynfekować (np. pluszowe zabawki). Jeżeli do zajęć wykorzystywane są przybory sportowe (piłki, skakanki, obręcze itp.) należy je dokładnie czyścić lub dezynfekować.
6. Dzieci nie będą mogły korzystać z placu zabaw, ze względu na brak możliwości codziennej dezynfekcji, nie będą organizowane wyjścia poza teren szkoły, np. spacer.
7. Dziecko nie powinno zabierać ze sobą do placówki i z placówki niepotrzebnych przedmiotów lub zabawek.
8. Należy wietrzyć sale co najmniej raz na godzinę, w czasie przerwy, a w razie potrzeby także w czasie zajęć.
9. Należy zapewnić taką organizację pracy, która uniemożliwi stykanie się ze sobą poszczególnych grup dzieci (np. różne godziny przyjmowania grup do placówki, różne godziny zabawy na dworze)

10. Opiekunowie powinni zachować dystans społeczny między sobą, w każdej przestrzeni podmiotu, wynoszący min 1,5 m.
11. Personel kuchenny nie powinien kontaktować się z dziećmi oraz personelem opiekującym się dziećmi.

#### **IV. Higiena, czyszczenie i dezynfekcja pomieszczeń i powierzchni**

1. Przed wejściem do budynku zobowiązuje się osoby wchodząc do dezynfekcji rąk płynem do dezynfekcji umieszczonym przy wejściu budynku oraz zakrywania ust i nosa.
2. Dzieci mają obowiązek myć ręce wodą z mydłem szczególnie po przyjeździe do placówki, przed jedzeniem i po powrocie ze świeżego powietrza, po skorzystaniu z toalety.
3. Zobowiązuje się pracowników placówki do monitoringu codziennych prac porządkowych, ze szczególnym uwzględnieniem utrzymania w czystości ciągów komunikacyjnych, dezynfekcji powierzchni dotykowych – poręczy, klamek i powierzchni płaskich, w tym blatów w salach i w pomieszczeniach spożywania posiłków, klawiatury, włączników.
4. Pracownicy przeprowadzając dezynfekcję mają obowiązek ściśle przestrzegać zaleceń producenta znajdujących się na opakowaniu środka do dezynfekcji. Ważne jest ściśle przestrzeganie czasu niezbędnego do wywietrzenia dezynfekcji pomieszczeń przedmiotów, tak aby dzieci nie były narażone na wdychanie oparów środków służących do dezynfekcji.
5. Personel opiekujący się dziećmi i pozostali pracownicy w razie konieczności będą zaopatrzeni w indywidualne środki ochrony osobistej – jednorazowe rękawiczki, maseczki na usta i nos, a także fartuchy z długim rękawem (do użycia np. do przeprowadzenia zabiegów higienicznych u dziecka – adekwatnie do aktualnej sytuacji)
6. W pomieszczeniach sanitarnohigienicznych są umieszczone plakaty z zasadami prawidłowego mycia rąk, a przy dozownikach z płynem do dezynfekcji rąk – instrukcje.

## **V. Gastronomia**

1. Przy organizacji żywienia stołówka/kuchnia w placówce obok warunków higienicznych wymaganych przepisami prawa odnoszących się do funkcjonowania żywienia zbiorowego wprowadza się zasady szczególnej ostrożności dotyczące zabezpieczenia epidemiologicznego pracowników (w miarę możliwości odległość stanowisk pracy, a jeśli to niemożliwe – środki ochrony osobistej, płyny dezynfekujące do czyszczenia powierzchni i sprzętów).
2. Korzystanie z posiłków odbędzie się w miejscach do tego przeznaczonych, w systemie zmianowym. Zapewnione będą higieniczne warunki spożywania posiłków (czyszczenie stołów, blatów, poręczy po każdej grupie. Wielorazowe naczynia i sztućce będą myte w zmywarce z dodatkiem detergentu w temperaturze min. 60°C lub wyparzone).
3. Od dostawców cateringu wymagane będą wymagane jednorazowe pojemniki i sztućce.

## **VI. Postępowanie w przypadku podejrzenia zakażenia u personelu i dzieci przedszkolnych.**

1. Wyznaczy się i przygotuje miejsce do odizolowania osoby podejrzanej o zakażenie.
2. Pracownicy są poinstruowani, że w przypadku wystąpienie niepokojących objawów nie powinni przychodzić do pracy, powinni skontaktować się telefonicznie z sanepidem, oddziałem zakaźnym, a w razie pogorszenia się stanu zdrowia zadzwonić pod numer 999 lub 112 i poinformować, że mogą być zarażeni koronawirusem.
3. W przypadku wystąpienia u pracownika będącego na stanowisku pracy niepokojących objawów, sugerujących zakażenie wirusem należy niezwłocznie odsunąć go od pracy. Należy wstrzymać przyjmowanie kolejnych grup dzieci, powiadomić właściwą stację sanitarno-epidemiologiczną i stosować się ściśle do wydawanych instrukcji i poleceń.
4. Obszar, w którym poruszał się i przebywał pracownik będzie poddany gruntownemu sprzątnięciu zgodnie z funkcjonującymi w placówce procedurami oraz będą zdezynfekowane powierzchnie dotykowe – klamki, poręcze, uchwyty, itd.
5. Zastosuje się zalecenia powiatowego inspektora sanitarnego przy ustaleniu czy należy wdrożyć dodatkowe procedury biorąc pod uwagę zaistniały przypadek.

6. Umieści się w określonym, widocznym miejscu potrzebne numery telefonów do służb medycznych i stacji sanitarno-epidemiologicznej.
7. Ustali się listę osób przebywających w tym czasie w miejscu, w którym przebywała osoba podejrzana o zakażenie i zaleci się stosowanie do wytycznych GIS.

**Załączniki:**

1. Załącznik nr 1 – Oświadczenie rodzica/opiekuna
2. Załącznik nr 2 – Instrukcja mycia rąk, prawidłowego zdejmowania maseczki, dezynfekcji rąk, prawidłowego zdejmowania rękawiczek
3. Załącznik nr 3 – Najważniejsze numery telefonów

**OŚWIADCZENIE RODZICA / OPIEKUNA DZIECKA UCZĘSZCZAJĄCEGO DO PRZEDSZKOLA**

**W Zespole Szkół w Wierzawicach**

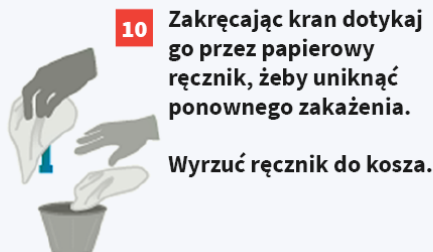
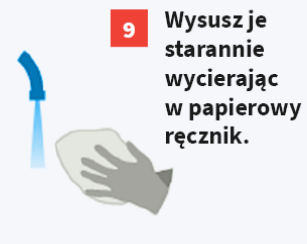
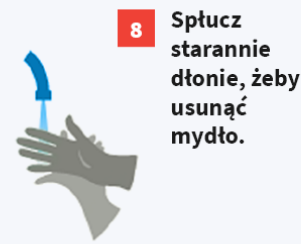

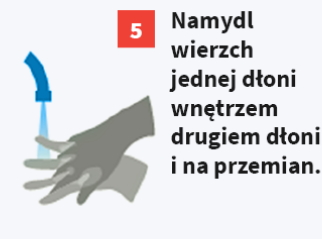
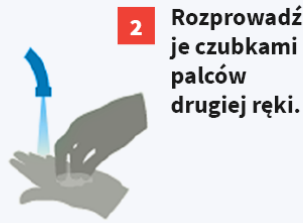
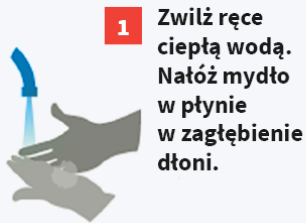
1. Zapoznałam/em się i akceptuję procedury bezpieczeństwa w trakcie epidemii COVID – 19 obowiązujące w przedszkolu.
2. Jestem świadoma/ y możliwości zarażenia się mojego dziecka, mnie, moich domowników, pracowników przedszkola i innych dzieci w przedszkolu wirusem COVID- 19. Jestem świadoma/y , że podanie nieprawdziwych informacji naraża na kwarantannę wszystkich uczestników opieki wraz pracownikami , dyrekcją i z ich rodzinami.
3. Odpowiedzialność za podjętą decyzję związaną z przyprowadzeniem dziecka do przedszkola , dowożenie go do wskazanej placówki , tym samym narażanie na zakażenie wirusem COVID- 19 jest po mojej stronie.
4. Nie Jestem ja, ani moi najbliżsi domownicy (mieszkający pod tym samym adresem) objęci kwarantanną , a każdy z domowników jest zdrowy.
5. W czasie przyjęcia do przedszkola moje dziecko jest zdrowe. Nie ma kataru, kaszlu, gorączki, duszności, ani nie wystąpiły u niego żadne niepokojące objawy chorobowe.
6. W czasie ostatnich 24 godzin nie wystąpiły u mojego dziecka: gorączka, kaszel, katar, duszności, nie miało ono styczności z osobami które powróciły z zagranicy lub odbywały kwarantannę.
7. Wyrażam zgodę na pomiar temperatury mojego dziecka w trakcie przebywania w przedszkolu.
8. Moje dziecko nie będzie przynosiło do przedszkola żadnych zabawek, posiłków i innych przedmiotów z zewnątrz.
9. Zostałam/em poinformowany, że zgodnie z wytycznymi GIS dziecko nie będzie chodziło na spacery poza teren przedszkola (jedynie w jego obrębie).
10. Wiem, że podczas wejścia i wyjścia z przedszkola konieczne jest posiadanie przez Rodzica i dziecko (od 4 roku życia) maseczki ochronnej i rękawiczek, że należy dezynfekować ręce przed wejściem i maksymalnie krótko przebywać w szatni.
11. W przypadku wystąpienia u mojego dziecka niepokojących objawów chorobowych zobowiązuję się do każdorazowego odbierania telefonu z przedszkola i odebrania dziecka w trybie natychmiastowym z wyznaczonego w przedszkolu pomieszczenia do izolacji. O każdorazowej zmianie powyższych oświadczeń powiadomię Dyrekcje przedszkola.
12. Zapoznałam/em się z najważniejszymi numerami telefonów wywieszonymi na tablicy ogłoszeń w przedszkolu.

.....  
(miejscowość i data)

-----  
( podpis Rodzica / Opiekuna )




# Jak skutecznie myć ręce?



## Pamiętaj:

Regularnie używaj kremu nawilżającego do rąk, żeby uniknąć pęknięcia naskórka.

## Nie zapomnij umyć tych obszarów:



Całkowity czas:  
15-30 sekund





# Jak prawidłowo nałożyć i zdjąć maseczkę



- 

**1** Przed nałożeniem maski **umyj ręce mydłem i wodą** lub  **płynem do dezynfekcji na bazie alkoholu**
- 

**2** **Zakryj usta i nos maską** i upewnij się, że między twarzą a maską **nie ma żadnych przerw**
- 

**3** **Unikaj dotykania maski podczas jej używania;** jeśli to zrobisz, umyj ręce mydłem i wodą lub płynem do dezynfekcji na bazie alkoholu
- 

**4** **Wymień maskę na nową, gdy tylko będzie wilgotna,** nie używaj ponownie masek jednorazowych
- 

**5** **Aby zdjąć maskę - chwyć ją od tyłu za wiązanie** (nie dotykaj przodu maski!)
- 

**6** **Wyrzuć maseczkę do zamykanego pojemnika;** umyj ręce mydłem i wodą lub płynem do dezynfekcji na bazie alkoholu



**Nie wrzucaj maseczki do toalety!**



# Jak skutecznie dezynfekować ręce?

Użyj środka do dezynfekcji rąk,  
który zawiera co najmniej 60% alkoholu.

Czas trwania:  
do wyschnięcia  
dłoni



1 Nanieś taką ilość preparatu, aby dłonie były całkowicie zwilżone



5 Pocieraj górną część palców prawej dłoni o wewnętrzną część lewej dłoni i odwrotnie



2 Pocieraj dłoń o dłoń rozprawdzając preparat na całą powierzchnię



6 Ruchem obrotowym pocieraj kciuk lewej dłoni wewnętrzną częścią prawej dłoni i odwrotnie



3 Pocieraj wewnętrzną częścią prawej dłoni o grzbietową część lewej dłoni i odwrotnie



7 Ruchem okrężnym opuszkami palców prawej dłoni pocieraj wewnętrzne zagłębienie lewej dłoni i odwrotnie



4 Spleć palce i pocieraj wewnętrznymi częściami dłoni



8 Po wyschnięciu ręce są zdezynfekowane

Ministerstwo Zdrowia





# Jak prawidłowo nałożyć i zdjąć rękawice



Przed nałożeniem na dłonie rękawic **dokładnie umyj ręce wodą z mydłem** przez minimum 20 sekund

## ZAKŁADANIE:



1

Wymij rękawicę z opakowania



2

Uchwyć ją w miejscu, w którym powinien znajdować się nadgarstek i płynnym ruchem wsuń ją na dłoń



3

Natóż pierwszą rękawicę



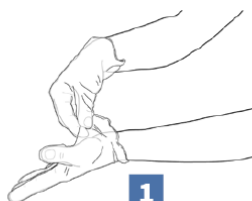
4

Drugą rękawicę wymij gołą dłonią



5

Odwiń zewnętrzną powierzchnię nakładanej rękawicy zgiętymi palcami dłoni w rękawicy i natóż na drugą rękę



1

Złap palcami jedną rękawicę na wysokości nadgarstka i ściągnij ją wywracając rękawicę wewnętrzną stroną na wierzch



2

Trzymaj zdjętą rękawicę w ręce w rękawiczce i ruchem ślizgowym włóż palce gołej ręki między rękawicę a nadgarstek. Zdejmij drugą rękawicę zdejmując ją wzdłuż dłoni, a następnie naciągnij na trzymaną w palcach rękawicę



3

**Wrzuć zdjęte rękawice do kosza**

## ZDJEMOWANIE:



**Nie wrzucaj rękawiczek do toalety!**



**Nie dotykaj twarzy w rękawiczkach!**

## Najważniejsze numery telefonów:

1. Stacja sanitarno-epidemiologiczna w Leżajsku – 17 242 01 12  
692 416 261
2. Służby medyczne – 999 , 112
3. Organ prowadzący – 17 240 62 00
4. Organ nadzorujący – 17 867 11 42